

Alignment Planner Workspace con Roadmap Planning

Allinea il lavoro alla strategia per ottenere risultati aziendali

I dirigenti, i responsabili del portfolio aziendale e gli altri stakeholder hanno difficoltà con la pianificazione orientata ai risultati, poiché la strategia e la realizzazione del lavoro spesso risiedono in silo. Ed è per questo che le organizzazioni non riescono a raggiungere in modo coerente i risultati aziendali desiderati in tutta l'azienda. Per avere successo, devono inserire i loro obiettivi, stabilire le priorità di lavoro in base a tali obiettivi e creare piani di alto livello mettendo in sequenza il lavoro Agile e quello tradizionale in tutta l'azienda. Inoltre, devono tenere traccia dell'avanzamento del lavoro per apportare modifiche quando le priorità cambiano.

Alignment Planner Workspace (APW) di ServiceNow fornisce un'area di lavoro per Project Management Office (ePMO) e proprietari di aziende grazie a un'esperienza di pianificazione integrata end-to-end in cui possono inserire obiettivi e traguardi, assegnare priorità a tutto il lavoro in base a tali obiettivi, creare roadmap e allineare il lavoro per garantire il raggiungimento di tali obiettivi.

Alignment Planner workspace Roadmap Planning offre un'interfaccia utente interattiva che consente di visualizzare e raggruppare i piani in base a qualsiasi criterio. È possibile collegare l'intera azienda, assicurando che tutti i membri dell'organizzazione siano allineati per ottenere risultati condivisi e regolare il lavoro al volo. È inoltre possibile pianificare lavori agili, tradizionali e ibridi in un'unica roadmap.

La funzionalità Alignment Planner Workspace Roadmap Planning ti consente di:

- Creare una roadmap basata su elementi di lavoro come progetti, epiche o richieste
- Trascinare gli elementi nella roadmap, aggiornando in automatico i dettagli dell'attività
- Connettere il lavoro alla strategia con piani a cascata dall'alto in modo top-down
- Pianificare il lavoro tradizionale e agile in una singola roadmap
- Concentrarsi sulle consegne chiave e sui compiti cardine con modalità di rilevamento

Inizia a fissare i tuoi obiettivi

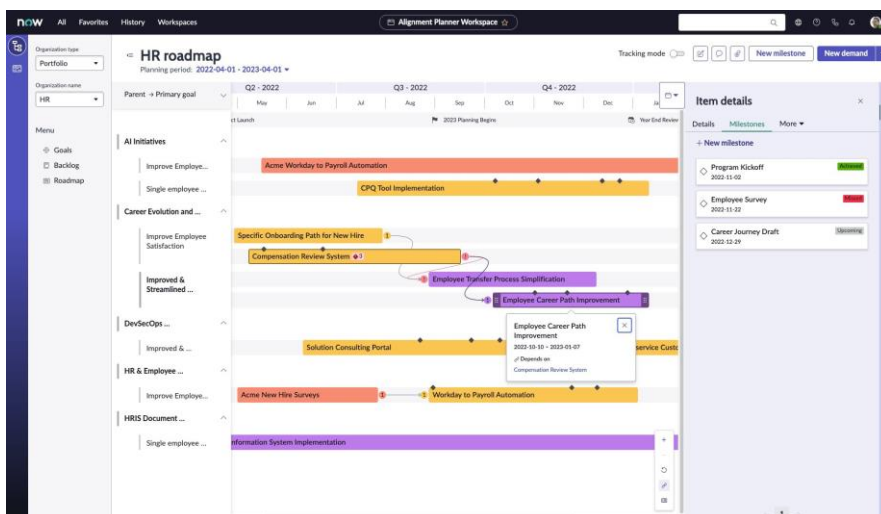
Enterprise portfolio Management Office (ePMO) e i proprietari di aziende possono inserire gli obiettivi per garantire che tutti i lavori siano allineati a tali obiettivi e che si traducano in risultati strategici.

Otteni risultati con fiducia

Manager del portfolio, manager prodotti, responsabili del servizio, proprietari applicazioni, Agile, e altri, possono pianificare sia il lavoro agile che quello tradizionale da un'unica roadmap e concentrarsi su risultati finali e compiti cardine con modalità di rilevamento.

Otteni di più allineando il lavoro alla strategia

Connetti il lavoro alla strategia, trasmettendo a cascata gli obiettivi fissati dalla leadership e dai proprietari dell'azienda, per tutto il lavoro da svolgere. Fai in modo che l'intero team collabori direttamente alle roadmap condividendo i piani e facilitando la collaborazione tra gli stakeholder dell'azienda.



Inserire obiettivi, assegnare le priorità backlog e distribuire la roadmap a cascata all'interno dell'organizzazione. Identificare le dipendenze della roadmap, stabilire i compiti cardine e tenere traccia dei progressi per raggiungere i risultati aziendali.

Goals Framework

Goals Framework all'interno di APW consente a ePMO proprietari di aziende di inserire i propri obiettivi e traguardi, di distribuirli a cascata all'interno dell'organizzazione e di allineare il lavoro per garantire il raggiungimento di tali obiettivi. Goals Framework accetta vari tipi di framework, come gli obiettivi e i risultati chiave (OKR, Objectives and Key Results), per consentire all'organizzazione di definire le strategie nel modo più adatto.

Portfolio Backlog

Portfolio Backlog all'interno di APW consente ai pianificatori di raccogliere, analizzare e dare priorità alle iniziative e alle voci di lavoro in un unico spazio di lavoro prima di inserirle strategicamente nella roadmap.

Semplice configurazione della roadmap

Le voci preconfigurate della roadmap includono programma, progetto, domanda, epica, epica SAFE e funzionalità SAFE.

Visualizza i dettagli per una migliore usabilità

Quando selezioni un elemento della roadmap, i dettagli dell'elemento vengono visualizzati in un riquadro della colonna di destra. A seconda della selezione, è possibile visualizzare dettagli quali l'assegnazione, eventuali progetti o storie correlate e le conversazioni pertinenti.

Roadmap connesse

Prima di creare le roadmap, è necessario impostare le gerarchie, quindi è possibile distribuire le roadmap a cascata top-down verso i team, assicurandosi che tutte le roadmap dell'organizzazione siano collegate e allineate alla roadmap della strategia principale.

Pianifica il lavoro agile e tradizionale

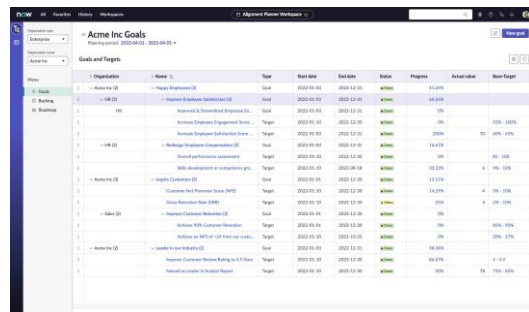
È possibile pianificare il lavoro tradizionale e agile in un'unica roadmap. Con un'unica roadmap, indipendentemente dalla consegna del lavoro, è fondamentale per le organizzazioni che utilizzano la gestione progetti ibrida. In questo modo, il lavoro, indipendentemente dal metodo di consegna, può essere tracciato e collegato alla strategia di alto livello.

APW integration with Microsoft Azure DevOps

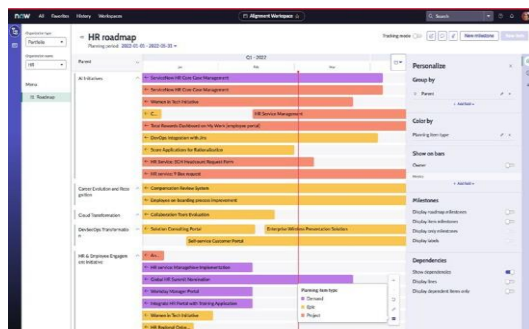
Questa integrazione, che include l'importazione, l'esportazione e la sincronizzazione bidirezionale tra Microsoft Azure DevOps (ADO) e APW, consente agli utenti di Microsoft ADO di continuare l'esecuzione senza interruzioni, mentre i pianificatori possono ottenere i vantaggi della pianificazione in APW.

APW integration with SAFe

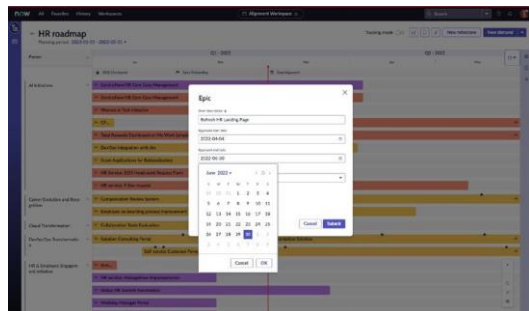
L'integrazione Scaled Agile Framework (SAFe) consente ai clienti di gestire il loro portfolio SAFe in APW, creando roadmap e pianificando le epiche. Una volta terminata la pianificazione del portfolio, i pianificatori possono suddividere le epiche in funzionalità e pianificare gli incrementi di programma nelle schede SAFe. Ciò consente di migliorare la pianificazione e il rilevamento, indipendentemente dal metodo di consegna del lavoro.



Inserisci obiettivi e traguardi e stabilisci le priorità



Raggruppamento e colore in base alle funzioni



Aggiungi nuove attività direttamente dalla roadmap

Elementi di pianificazione comuni a diversi livelli

Gli utenti a qualsiasi livello dell'organizzazione possono pianificare e eseguire il tracciamento utilizzando gli elementi di pianificazione comuni. Ad esempio, quando i manager dei prodotti pianificano le epiche, i manager del portfolio possono visualizzare e tenere traccia di queste epiche nei loro portfolio. I manager di portfolio possono inoltre creare epiche all'interno dei loro piani e assegnarle ai manager di prodotto. In questo modo si ottiene una struttura di pianificazione comune, in quanto le organizzazioni decompongono il lavoro dalla strategia all'elemento di lavoro più basso.

Compiti cardine della roadmap

È possibile creare e gestire i compiti cardine a livello di voce di lavoro (progetto, domanda ed epica) o a livello di organizzazione della pianificazione. Questa capacità vi consente di concentrarvi sui vostri risultati e di organizzare il vostro lavoro in modo efficace.

Rilevamento nella roadmap

Puoi passare alla visualizzazione della modalità di rilevamento per monitorare l'avanzamento del lavoro e ricevere aggiornamenti sullo stato di avanzamento con immagini verdi, gialle e rosse, e sulla percentuale di completamento. Poiché APW supporta il lavoro sia agile che tradizionale in una singola roadmap, la funzionalità di monitoraggio è progettata per normalizzare gli aggiornamenti di stato e mostrare la percentuale di completamento.

Dipendenze roadmap

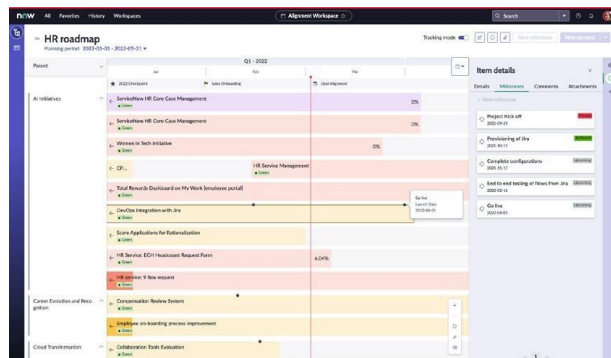
Visualizzate le relazioni tra le voci di pianificazione, in modo da poter risolvere rapidamente i conflitti e far fluire correttamente il lavoro tra i vari portfolio.

Ulteriori informazioni

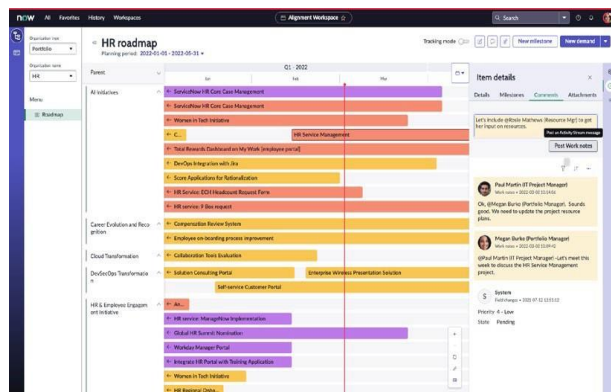
Visita il sito

<https://www.servicenow.com/it/>

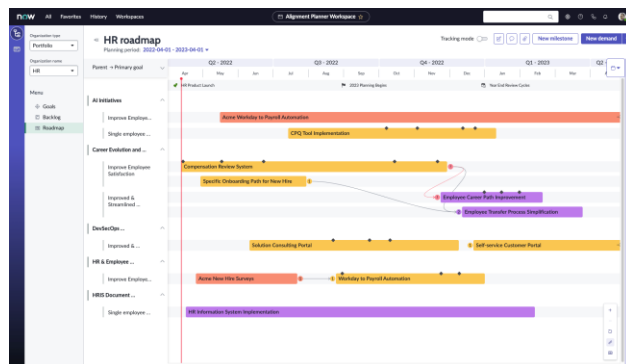
[products/strategic-portfolio-management.html](#)



Visualizzare i compiti cardine delle voci con i relativi dettagli



Partecipa a conversazioni in tempo reale e in contesto



Visualizza le dipendenze della roadmap